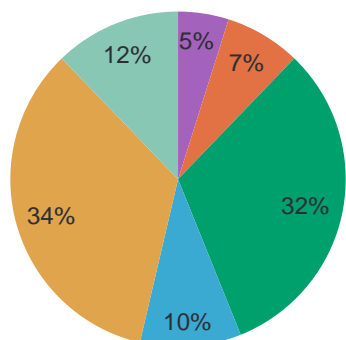


Chaque année, AgroParisTech réalise une enquête auprès des diplômé(e)s de ses masters spécialisés (MS), afin de saisir la diversité de leurs parcours professionnels après la formation.

Ce document présente les résultats de l'édition 2021 de cette enquête, menée entre le 1^{er} avril et le 13 juillet auprès des promotions 2018, 2019 et 2020 du master spécialisé Masternova. **87%** des diplômés contactés ont répondu. Sauf indication contraire, les chiffres et graphiques confondent les trois promotions (soit 47 diplômé(e)s).

PROFIL DES REpondANTS

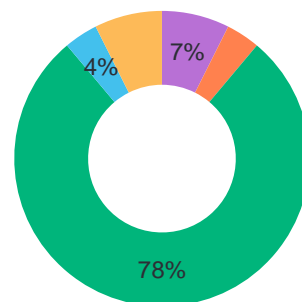


- Baccalauréat + 4 & expérience professionnelle
- Diplôme d'école de management
- Diplôme d'ingénieur
- Diplôme d'une autre école de niveau bac+5
- Diplôme national de Master (ou DEA, DESS, Bac + 5)
- Doctorat

Parcours avant le MS

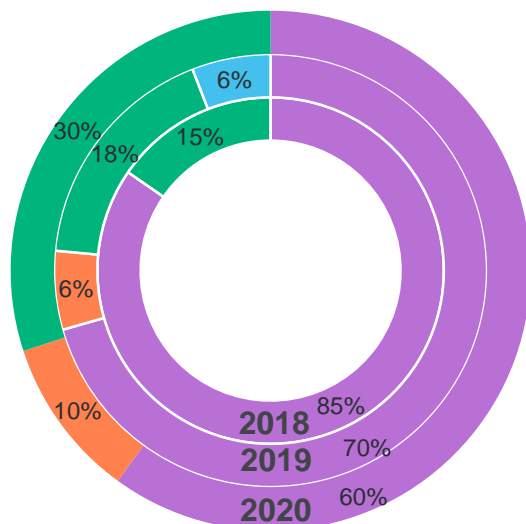
86%
des répondants sont cadres

Type de contrat



- Autre contrat à l'étranger
- Contrat de travail à durée déterminée (CDD)
- Contrat de travail à durée indéterminée (CDI)
- Contrat de travail temporaire (CTT), mission d'intérim
- Contrat local

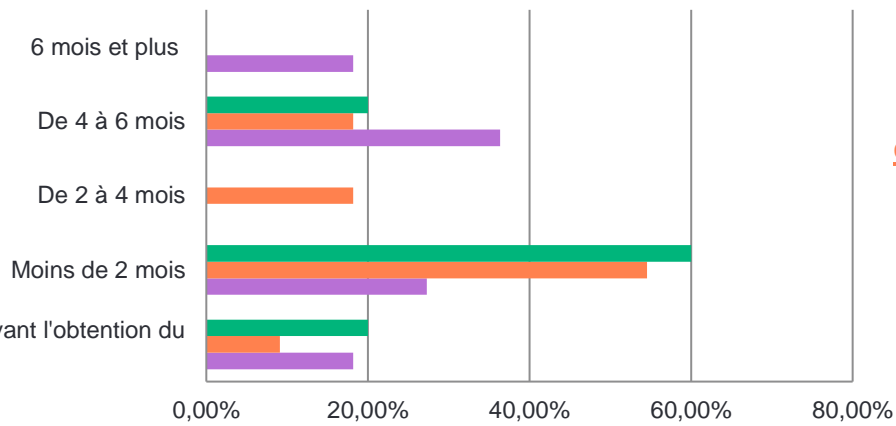
Situation professionnelle des répondants



- En activité professionnelle
- En poursuite d'études (Hors thèse)
- En recherche d'emploi
- Volontairement sans activité professionnelle (période sabbatique, attente d'une nouvelle formation, d'une thèse...)

PROFIL DES EMPLOIS

Emploi (ou volontariat) trouvé avant l'obtention du diplôme



Durée de recherche du 1er emploi

■ 2020
■ 2019
■ 2018

Recherche publique / Enseignement / Formation
R&D / Expérimentation (hors recherche publique)
Qualité / Conformité
Marketing
Etude, mission et projet France et international
Direction / Gérance (hors exploitation agricole)
Conseil / Consulting / Animation
Communication
Commercial
Autre fonction
Administration / Gestion / Organisation
Achat / Approvisionnement – Logistique / Supply chain

0% 10% 20% 30% 40%

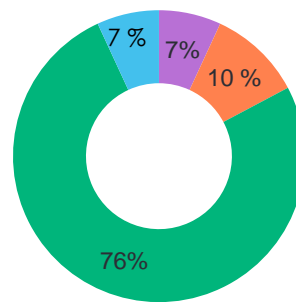
Fonctions

PROFIL DES EMPLOYEURS

48%
des
répondants
travaillent en
Ile de France

14%
des
répondants
travaillent à
l'étranger

Type de structures



■ Non salarié/e (chef d'entreprise, profession libérale, travailleur indépendant...)
■ Salarié/e de l'administration publique (Etat, territoriale, hospitalière)
■ Salarié/e d'une entreprise privée (dont portage salarial)
■ Salarié/e d'une structure associative (dont syndicat)

Société de conseil et de services
Production agricole (végétale, animale, piscicole)
Organisation professionnelle agricole ou forestière
Industrie chimique
Industrie agroalimentaire
Enseignement et recherche publique et privée
Commerce / Distribution
Bureau d'études et Ingénierie
Autre activité (dont activité de loisirs, culturelle...)
Administration (Etat, collectivité, hôpital)

0% 5% 10% 15% 20% 25% 30%

Secteurs