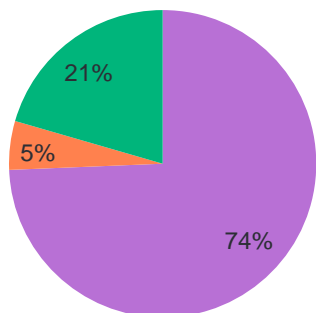


Chaque année, AgroParisTech réalise une enquête auprès des diplômé(e)s de ses masters spécialisés (MS), afin de saisir la diversité de leurs parcours professionnels après la formation.

Ce document présente les résultats de l'édition 2021 de cette enquête, menée entre le 1<sup>er</sup> avril et le 13 juillet auprès des promotions 2018, 2019 et 2020 du master spécialisé IPCI. **98%** des diplômés contactés ont répondu. Sauf indication contraire, les chiffres et graphiques confondent les trois promotions (soit 40 diplômé(e)s).

## PROFIL DES REpondANTS



- Diplôme d'ingénieur
- Diplôme d'une autre école de niveau bac+5
- Diplôme national de Master (ou DEA, DESS, Bac + 5)

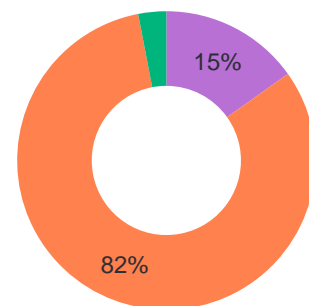
	Femmes	Hommes
<b>Diplômés</b>	92,5%	7,5 %
<b>Répondants</b>	92,3%	7,7%
<b>Salaire moyen</b> Annuel brut	33 K€	33,5 K€

## PROFIL DES EMPLOIS

**63%**  
des répondants sont cadres

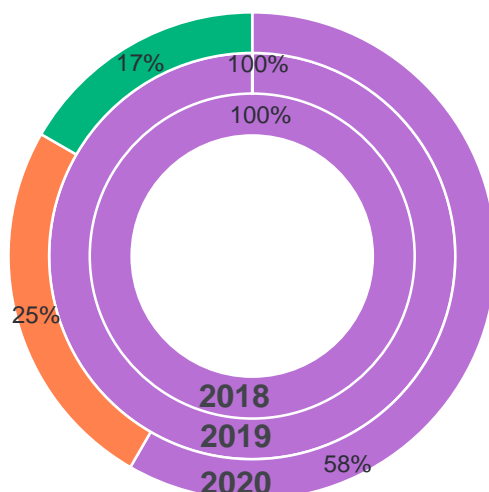
### Parcours avant le MS

### Type de contrat



- Contrat de travail à durée déterminée (CDD)
- Contrat de travail à durée indéterminée (CDI)
- Contrat local

### Situation professionnelle des répondants

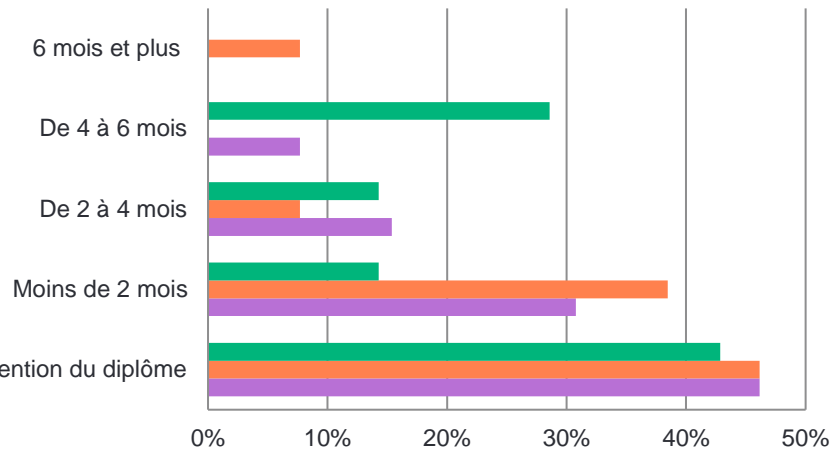


- En activité professionnelle
- En recherche d'emploi
- Volontairement sans activité professionnelle (période sabbatique, attente d'une nouvelle formation, d'une thèse...)

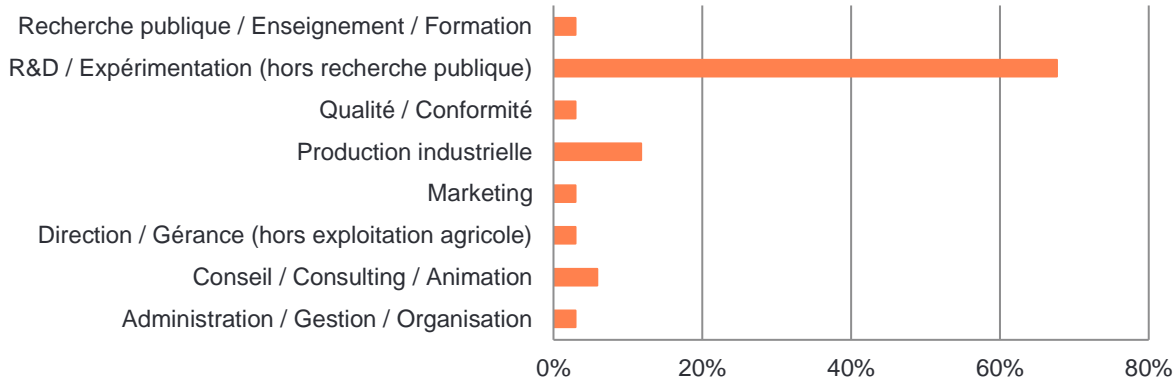
## PROFIL DES EMPLOIS

### Durée de recherche du 1er emploi

■ 2020  
■ 2019  
■ 2018



### Fonctions

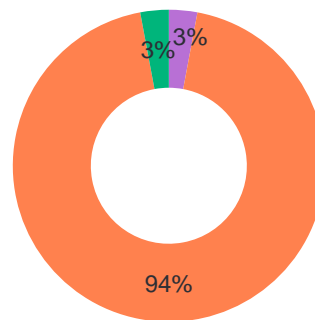


## PROFIL DES EMPLOYEURS

**29%**  
des  
répondants  
travaillent en  
Ile de France

**3%**  
des  
répondants  
travaillent à  
l'étranger

### Type de structures



■ Non salarié/e (chef d'entreprise, profession libérale, travailleur indépendant...)  
■ Salarié/e d'une entreprise privée (dont portage salarial)  
■ Salarié/e d'une structure associative (dont syndicat)

### Secteurs

